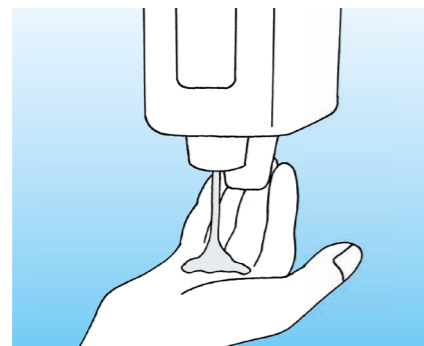


Anleitung zur hygienischen Händedesinfektion


Die 7-Schritte für hygienisch saubere, desinfizierte Hände gem. DIN EN 1500



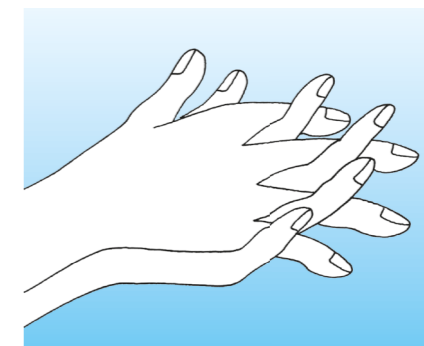
1. Desinfektionsmittel aus dem Spender entnehmen



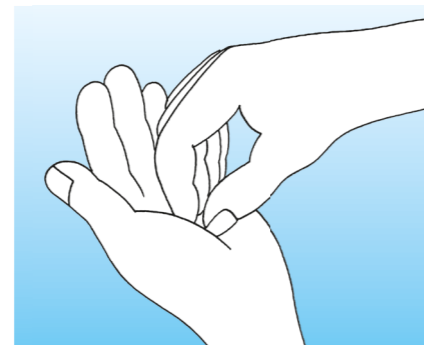
2. Handfläche auf Handfläche gegeneinander reiben



3. Handfläche über den Rücken der anderen Hand reiben



4. Handflächen mit verschränkten Fingern aneinander reiben



5. Fingeraußenseiten auf gegenüberliegende Handfläche reiben



6. Daumen in der geschlossenen Fläche der anderen Hand reiben



7. Mit geschlossenen Fingerkuppen in der Handfläche kreisend reiben

Empfohlene Produkte für die Handdesinfektion

H3
Händedesinfektion



H4
Handcreme



Problembereiche



- Ständig vernachlässigt
- Häufig vernachlässigt
- Selten vernachlässigt